












# EDICIÓN DE LIBRO

DE CALIFICACIONES





*Pasos para editar  
el libro de calificaciones*

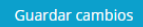


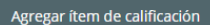
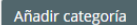
**Paso 1.** En el menú de acciones  , se va a seleccionar *Configuración de libro de calificaciones*.

- 
- 
-  Editar ajustes
  -  Desactivar edición
  -  Filtros
  -  Configuración del Libro de Calificaciones 
  -  Copia de respaldo
  -  Restaurar
  -  Importar

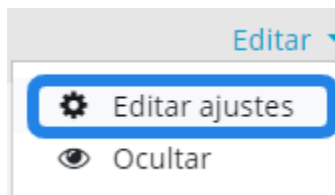
**Paso 2.** Se presenta la siguiente interfaz que muestra el nombre del curso, que es la categoría padre.

Nombre	Calif. máx.	Acciones
 Edición de Cursos en Ivirtual	-	Editar 
 Total del curso Media de calificaciones.	100.00	Editar 



**Paso 3.** Editar la categoría padre y en la siguiente acción:



**Paso 4.** Seleccionar en la opción de *cálculo total*:

▼ Categoría de calificación

Nombre de la categoría

Cálculo total (agregación) ?

Mostrar más...

▼ Total categoría

Tipo de calificación ?

Escala ?

- Media de calificaciones
- Media de calificaciones
- Media ponderada de calificaciones**
- Media ponderada simple de calificaciones
- Media de calificaciones (con créditos extra)
- Mediana de calificaciones
- Calificación más baja
- Calificación más alta
- Moda de calificaciones
- Natural

**Nota:** en el nombre de la categoría dejarlo en blanco.

**Paso 5.** Mostrar más, para deshabilitar la opción de *excluir calificaciones vacías*.

▼ Categoría de calificación

Nombre de la categoría

Cálculo total (agregación)

Mostrar más...

---

▼ Categoría de calificación

Nombre de la categoría

Cálculo total (agregación)

Excluir calificaciones vacías

Mantener las X más altas

Descartar las X más bajas

Mostrar menos...

---

▼ Categoría de calificación

Nombre de la categoría

Cálculo total (agregación)

Excluir calificaciones vacías

Mantener las X más altas

Descartar las X más bajas

Mostrar menos...

**Paso 6.** La edición de la categoría padre, debe de quedar como se muestra en la imagen (*se guarda cambios*).

▼ **Categoría de calificación**

Nombre de la categoría

Cálculo total (agregación) [?](#)

Excluir calificaciones vacías [?](#)

Mantener las X más altas [?](#)

Descartar las X más bajas [?](#)

[Mostrar menos...](#)

▼ **Total categoría**

Tipo de calificación [?](#)

Escala [?](#)

Calif. máxima [?](#)

Calif. mínima [?](#)


Oculto [?](#)

Bloquear [?](#)

[Mostrar más...](#)


[Guardar cambios](#) [Cancelar](#)

**Paso 7.** Una vez concluido con los ajustes de la categoría padre, el siguiente paso es *añadir categoría* (unidades de competencias), para ello, pulsar sobre el menú de

Nombre	Calif. máx.	Acciones
Edición de Cursos en Ivirtual	-	<a href="#">Editar</a>
 <b>Total del curso</b> Media de calificaciones.	100.00	<a href="#">Editar</a>

[Guardar cambios](#)

[Agregar ítem de calificación](#) [Añadir categoría](#)



**Paso 8.** Se realiza los ajustes de la categoría creada:

1. Nombre de la unidad de competencia, ejemplo:  
UC 1.
2. Media ponderada de calificaciones.
3. Excluir calificaciones vacías.
4. Calificación máxima, es el porcentaje de la unidad de competencia.
5. Guardar cambios.

### ▼ Categoría de calificación

Nombre de la categoría ⓘ  1

Cálculo total (agregación) ⓘ  2

3  Excluir calificaciones vacías ⓘ

Mantener las X más altas ⓘ

Descartar las X más bajas ⓘ

[Mostrar menos...](#)

### ▼ Total categoría

Tipo de calificación ⓘ

Escala ⓘ

Calif. máxima ⓘ  4

Calif. mínima ⓘ

Oculto ⓘ

Bloquear ⓘ

Ponderación ajustada ⓘ

Ponderación ⓘ

[Mostrar más...](#)

5

**Paso 9.** Una vez añadido todas las competencias, se realiza el último paso en escribir directamente en el cuadro de ponderaciones la calificación máxima de la unidad.

Nombre	Ponderaciones	Calif. máx.
Edición de Cursos en Ivirtual		
UC 1	0.0	-
Total UC 1 Media ponderada de calificaciones. Incluir calificaciones vacías.		20.00
UC 2	0.0	-
Total UC 2 Media ponderada de calificaciones.		30.00
UC 3	0.0	-
Total UC 3 Media ponderada de calificaciones. Incluir calificaciones vacías.		25.00
UC 4	0.0	-
Total UC 4 Media ponderada de calificaciones. Incluir calificaciones vacías.		25.00
Total del curso Media ponderada de calificaciones. Incluir calificaciones vacías.		100.00

Nombre	Ponderaciones	Calif. máx.
Edición de Cursos en Ivirtual		
UC 1	20	-
Total UC 1 Media ponderada de calificaciones. Incluir calificaciones vacías.		20.00
UC 2	30	-
Total UC 2 Media ponderada de calificaciones.		30.00
UC 3	25	-
Total UC 3 Media ponderada de calificaciones. Incluir calificaciones vacías.		25.00
UC 4	25	-
Total UC 4 Media ponderada de calificaciones. Incluir calificaciones vacías.		25.00
Total del curso Media ponderada de calificaciones. Incluir calificaciones vacías.		100.00